

Приложение 1
к Положению Банка России от 3 февраля 2016 г. № 532-П
«Отраслевой стандарт бухгалтерского учета «Порядок составления бухгалтерской (финансовой) отчетности профессиональных участников рынка ценных бумаг, акционерных инвестиционных фондов, организаторов торговли, центральных контрагентов, клиринговых организаций, специализированных депозитариев инвестиционного фонда, паевого инвестиционного фонда и негосударственного пенсионного фонда, управляющих компаний инвестиционного фонда, паевого инвестиционного фонда и негосударственного пенсионного фонда, бюро кредитных историй, кредитных рейтинговых агентств, страховых брокеров»
(в ред. Указания
Банка России от 05.09.2016 № 4128-У)

Отчетность некредитной финансовой организации

| Код территории по ОКATO | Код некредитной финансовой организации | | |
|-------------------------|--|---|-----------------------|
| | по ОКПО | основной государственный регистрационный номер | регистрационный номер |
| 60401000000 | 33954789 | 1186196046387 | |

БУХГАЛТЕРСКИЙ БАЛАНС
НЕКРЕДИТНОЙ ФИНАНСОВОЙ ОРГАНИЗАЦИИ

30 сентября 2019 г.

ОБЩЕСТВО С ОГРАНИЧЕННОЙ ОТВЕТСТВЕННОСТЬЮ УПРАВЛЯЮЩАЯ КОМПАНИЯ «ЭМРИС»

(полное фирменное и сокращенное фирменное наименования)

Почтовый адрес: 344082, Ростовская обл, Городской округ город Ростов-на-Дону, Береговая ул, дом № 8, офис 31

Код формы по ОКУД: 0420002

Годовая (квартальная)

(тыс. руб.)


Стр.

| Номер строки | Наименование показателя | Примечания к строкам | На 30 сентября 2019 г. | На 31 декабря 2018 г. |
|------------------|---|----------------------|------------------------|-----------------------|
| 1 | 2 | 3 | 4 | 5 |
| Раздел I. Активы | | | | |
| 1 | Денежные средства | 5 | 16 265,16 | 81,87 |
| 2 | Финансовые активы, оцениваемые по справедливой стоимости через прибыль или убыток, в том числе: | | 5 090,07 | 0,00 |
| 3 | финансовые активы, в обязательном порядке классифицируемые как оцениваемые по справедливой стоимости через прибыль или убыток | 6 | 5 090,07 | 0,00 |
| 4 | финансовые активы, классифицируемые как оцениваемые по справедливой стоимости через прибыль или убыток по усмотрению некредитной финансовой организации | 7 | 0,00 | 0,00 |
| 5 | Финансовые активы, оцениваемые по справедливой стоимости через прочий совокупный доход, в том числе: | | 0,00 | 0,00 |
| 6 | долговые инструменты | 8 | 0,00 | 0,00 |
| 7 | долевые инструменты | 9 | 0,00 | 0,00 |
| 8 | Финансовые активы, оцениваемые по амортизированной стоимости, в том числе: | | 88,44 | 0,00 |
| 9 | средства в кредитных организациях и банках-нерезидентах | 10 | 45,78 | 0,00 |
| 10 | займы выданные и прочие размещенные средства | 11 | 0,00 | 0,00 |
| 11 | дебиторская задолженность | 12 | 42,66 | 0,00 |
| 12 | Инвестиции в ассоциированные предприятия | 13 | 0,00 | 0,00 |
| 13 | Инвестиции в совместно контролируемые предприятия | 14 | 0,00 | 0,00 |
| 14 | Инвестиции в дочерние предприятия | 15 | 0,00 | 0,00 |
| 15 | Активы (активы выбывающих групп), классифицированные как предназначенные для продажи | 16 | 0,00 | 0,00 |
| 16 | Инвестиционное имущество | 17 | 0,00 | 0,00 |
| 17 | Нематериальные активы | 18 | 626,58 | 0,00 |
| 18 | Основные средства | 19 | 0,00 | 0,00 |
| 19 | Требования по текущему налогу на прибыль | 48 | 0,00 | 0,00 |
| 20 | Отложенные налоговые активы | 48 | 862,58 | 72,57 |

| | | | | |
|--------------------------|--|----|------------|-----------|
| 21 | Прочие активы | 20 | 657,09 | 24 605,79 |
| 22 | Итого активов | | 23 589,93 | 24 760,23 |
| Раздел II. Обязательства | | | | |
| 23 | Финансовые обязательства, оцениваемые по справедливой стоимости через прибыль или убыток, в том числе: | | 0,00 | 0,00 |
| 24 | финансовые обязательства, в обязательном порядке классифицируемые как оцениваемые по справедливой стоимости через прибыль или убыток | 21 | 0,00 | 0,00 |
| 25 | финансовые обязательства, классифицируемые как оцениваемые по справедливой стоимости через прибыль или убыток по усмотрению некредитной финансовой организации | 22 | 0,00 | 0,00 |
| 26 | Финансовые обязательства, оцениваемые по амортизированной стоимости, в том числе: | | 37,65 | 41,83 |
| 27 | средства клиентов | 23 | 0,00 | 0,00 |
| 28 | кредиты, займы и прочие привлеченные средства | 24 | 0,00 | 0,00 |
| 29 | выпущенные долговые ценные бумаги | 25 | 0,00 | 0,00 |
| 30 | кредиторская задолженность | 26 | 37,65 | 41,83 |
| 31 | Обязательства выбывающих групп, классифицированных как предназначенные для продажи | 16 | 0,00 | 0,00 |
| 32 | Обязательства по вознаграждениям работникам по окончании трудовой деятельности, не ограниченным фиксируемыми платежами | 27 | 0,00 | 0,00 |
| 33 | Обязательство по текущему налогу на прибыль | 48 | 2,53 | 0,00 |
| 34 | Отложенные налоговые обязательства | 48 | 0,00 | 0,00 |
| 35 | Резервы – оценочные обязательства | 28 | 0,00 | 0,00 |
| 36 | Прочие обязательства | 29 | 364,11 | 2,00 |
| 37 | Итого обязательства | | 404,29 | 43,83 |
| Раздел III. Капитал | | | | |
| 38 | Уставный капитал | 30 | 27 000,00 | 25 000,00 |
| 39 | Добавочный капитал | 30 | 0,00 | 0,00 |
| 40 | Резервный капитал | 30 | 0,00 | 0,00 |
| 41 | Собственные акции (доли участия), выкупленные у акционеров (участников) | 30 | 0,00 | 0,00 |
| 42 | Резерв переоценки долевых инструментов, оцениваемых по справедливой стоимости через прочий совокупный доход | | 0,00 | 0,00 |
| 43 | Резерв переоценки долговых инструментов, оцениваемых по справедливой стоимости через прочий совокупный доход | | 0,00 | 0,00 |
| 44 | Резерв под обесценение долговых инструментов, оцениваемых по справедливой стоимости через прочий совокупный доход | | 0,00 | 0,00 |
| 45 | Резерв переоценки основных средств и нематериальных активов | | 0,00 | 0,00 |
| 46 | Резерв переоценки финансовых обязательств, учитываемых по справедливой стоимости через прибыль или убыток, связанной с изменением кредитного риска | | 0,00 | 0,00 |
| 47 | Резерв переоценки обязательств (активов) по вознаграждениям работникам по окончании трудовой деятельности, не ограниченным фиксируемыми платежами | 27 | 0,00 | 0,00 |
| 48 | Резерв хеджирования долевых инструментов, оцениваемых по справедливой стоимости через прочий совокупный доход | | 0,00 | 0,00 |
| 49 | Резерв хеджирования денежных потоков | | 0,00 | 0,00 |
| 50 | Прочие резервы | | 0,00 | 0,00 |
| 51 | Нераспределенная прибыль (непокрытый убыток) | | (3 814,36) | (283,59) |
| 52 | Итого капитала | | 23 185,64 | 24 716,41 |
| 53 | Итого капитала и обязательств | | 23 589,93 | 24 760,23 |

Генеральный директор

(должность руководителя)



(подпись)

Комаров Е. А.

(инициалы, фамилия)

Дата подписи

Отчетность некредитной финансовой организации

| Код территории по ОКATO | Код некредитной финансовой организации по ОКПО | | |
|-------------------------|--|-----------------------|--|
| | основной государственный регистрационный номер | регистрационный номер | |
| 60401000000 | 33954789 | 1186196046387 | |

ОТЧЕТ О ФИНАНСОВЫХ РЕЗУЛЬТАТАХ
НЕКРЕДИТНОЙ ФИНАНСОВОЙ ОРГАНИЗАЦИИ

За Январь - Сентябрь 2019 г.

ОБЩЕСТВО С ОГРАНИЧЕННОЙ ОТВЕТСТВЕННОСТЬЮ УПРАВЛЯЮЩАЯ КОМПАНИЯ «ЭМРИС»

(полное фирменное и сокращенное фирменное наименование)

Почтовый адрес: 344082, Ростовская обл, Городской округ город Ростов-на-Дону, Береговая ул, дом № 8, офис 304

Код формы по ОКУД: 0420003

Годовая (квартальная)

(тыс. руб.)

Стр.


| Номер строки | Наименование показателя | Примечания к строкам | Стр. | |
|-----------------------------------|---|----------------------|---------------------------|---------------------------|
| | | | За Январь-Сентябрь 2019г. | За Январь-Сентябрь 2018г. |
| 1 | 2 | 3 | 4 | 5 |
| Раздел I. Прибыли и убытки | | | | |
| 1 | Торговые и инвестиционные доходы, в том числе: | | 571,26 | 0,00 |
| 2 | доходы за вычетом расходов (расходы за вычетом доходов) от операций с финансовыми инструментами, в обязательном порядке классифицируемыми как оцениваемые по справедливой стоимости через прибыль или убыток | 32 | 43,79 | 0,00 |
| 3 | доходы за вычетом расходов (расходы за вычетом доходов) от операций с финансовыми активами, классифицируемыми как оцениваемые по справедливой стоимости через прибыль или убыток по усмотрению некредитной финансовой организации | 33 | 0,00 | 0,00 |
| 4 | процентные доходы | 34 | 527,47 | 0,00 |
| 5 | дивиденды и доходы за вычетом расходов (расходы за вычетом доходов) от участия | | 0,00 | 0,00 |
| 6 | доходы за вычетом расходов (расходы за вычетом доходов) от операций с долговыми инструментами, оцениваемыми по справедливой стоимости через прочий совокупный доход | 35 | 0,00 | 0,00 |
| 7 | доходы за вычетом расходов (расходы за вычетом доходов) от операций с долевыми инструментами, оцениваемыми по справедливой стоимости через прочий совокупный доход | 36 | 0,00 | 0,00 |
| 8 | доходы за вычетом расходов (расходы за вычетом доходов), возникающие в результате прекращения признания финансовых активов, оцениваемых по амортизированной стоимости | | 0,00 | 0,00 |
| 9 | доходы за вычетом расходов (расходы за вычетом доходов), связанные с реклассификацией финансовых активов, оцениваемых по амортизированной стоимости, в категорию финансовых активов, оцениваемых по справедливой стоимости через прибыль или убыток | | 0,00 | 0,00 |
| 10 | доходы за вычетом расходов (расходы за вычетом доходов) по восстановлению (созданию) резервов под обесценение финансовых активов, оцениваемых по амортизированной стоимости | 37 | 0,00 | 0,00 |
| 11 | доходы за вычетом расходов (расходы за вычетом доходов) по восстановлению (созданию) резервов под обесценение долговых инструментов, оцениваемых по справедливой стоимости через прочий совокупный доход | | 0,00 | 0,00 |
| 12 | доходы за вычетом расходов (расходы за вычетом доходов) от операций с инвестиционным имуществом | 38 | 0,00 | 0,00 |
| 13 | доходы за вычетом расходов (расходы за вычетом доходов) от операций с иностранной валютой | 39 | 0,00 | 0,00 |
| 14 | прочие инвестиционные доходы за вычетом расходов (расходы за вычетом доходов) | 40 | 0,00 | 0,00 |

| | | | | |
|---|--|----|------------|------|
| 15 | Выручка от оказания услуг и комиссионные доходы | 41 | 0,00 | 0,00 |
| 16 | Расходы на персонал | 42 | (2 095,28) | 0,00 |
| 17 | Прямые операционные расходы | 43 | 0,00 | 0,00 |
| 18 | Процентные расходы | 44 | 0,00 | 0,00 |
| 19 | Доходы за вычетом расходов (расходы за вычетом доходов) от операций с финансовыми обязательствами, классифицируемыми как оцениваемые по справедливой стоимости через прибыль или убыток по усмотрению некредитной финансовой организации | 45 | 0,00 | 0,00 |
| 20 | Общие и административные расходы | 46 | (2 790,98) | 0,00 |
| 21 | Доходы за вычетом расходов (расходы за вычетом доходов) от переоценки и выбытия активов (выбывающих групп), классифицированных как предназначенные для продажи | 16 | 0,00 | 0,00 |
| 22 | Прочие доходы | 47 | 0,00 | 0,00 |
| 23 | Прочие расходы | 47 | 0,00 | 0,00 |
| 24 | Прибыль (убыток) до налогообложения | | (4 315,00) | 0,00 |
| 25 | Доход (расход) по налогу на прибыль, в том числе: | 48 | 784,23 | 0,00 |
| 26 | доход (расход) по текущему налогу на прибыль | 48 | (5,78) | 0,00 |
| 27 | доход (расход) по отложенному налогу на прибыль | 48 | 790,01 | 0,00 |
| 28 | Прибыль (убыток) от прекращенной деятельности, переоценки и выбытия активов (выбывающих групп), классифицированных как предназначенные для продажи, составляющих прекращенную деятельность, после налогообложения | 16 | 0,00 | 0,00 |
| 29 | Прибыль (убыток) после налогообложения | | (3 530,76) | 0,00 |
| Раздел II. Прочий совокупный доход | | | | |
| 30 | Прочий совокупный доход (расход), не подлежащий переклассификации в состав прибыли или убытка в последующих периодах, в том числе: | | 0,00 | 0,00 |
| 31 | чистое изменение резерва переоценки основных средств и нематериальных активов, в том числе: | | 0,00 | 0,00 |
| 32 | изменение резерва переоценки в результате выбытия основных средств и нематериальных активов | | 0,00 | 0,00 |
| 33 | изменение резерва переоценки в результате переоценки основных средств и нематериальных активов | 19 | 0,00 | 0,00 |
| 34 | налог на прибыль, связанный с изменением резерва переоценки основных средств и нематериальных активов | 48 | 0,00 | 0,00 |
| 35 | чистое изменение справедливой стоимости долевых инструментов, оцениваемых по справедливой стоимости через прочий совокупный доход, в том числе: | | 0,00 | 0,00 |
| 36 | изменение справедливой стоимости долевых инструментов, оцениваемых по справедливой стоимости через прочий совокупный доход | | 0,00 | 0,00 |
| 37 | влияние налога на прибыль, связанного с изменением справедливой стоимости долевых инструментов, оцениваемых по справедливой стоимости через прочий совокупный доход | | 0,00 | 0,00 |
| 38 | чистое изменение переоценки обязательств (активов) по вознаграждениям работникам по окончании трудовой деятельности, не ограниченными фиксируемыми платежами, в том числе: | | 0,00 | 0,00 |
| 39 | изменение переоценки обязательств (активов) по вознаграждениям работникам по окончании трудовой деятельности, не ограниченными фиксируемыми платежами | | 0,00 | 0,00 |
| 40 | влияние налога на прибыль, связанного с изменением переоценки обязательств (активов) по вознаграждениям работникам по окончании трудовой деятельности, не ограниченными фиксируемыми платежами | 33 | 0,00 | 0,00 |
| 41 | чистое изменение справедливой стоимости финансовых обязательств, учитываемых по справедливой стоимости через прибыль или убыток, связанное с изменением кредитного риска, в том числе: | | 0,00 | 0,00 |
| 42 | изменение справедливой стоимости финансовых обязательств, учитываемых по справедливой стоимости через прибыль или убыток, связанное с изменением кредитного риска | | 0,00 | 0,00 |
| 43 | влияние налога на прибыль, связанного с изменением справедливой стоимости финансовых обязательств, учитываемых по справедливой стоимости через прибыль или убыток, связанным с изменением кредитного риска | | 0,00 | 0,00 |
| 44 | чистое изменение стоимости инструментов хеджирования, с помощью которых хеджируются долевые инструменты, оцениваемые по справедливой стоимости через прочий совокупный доход, в том числе: | | 0,00 | 0,00 |
| 45 | изменение стоимости инструментов хеджирования, с помощью которых хеджируются долевые инструменты, оцениваемые по справедливой стоимости через прочий совокупный доход | | 0,00 | 0,00 |

| | | | | |
|----|--|----|------------|------|
| 46 | влияние налога на прибыль, обусловленного изменением стоимости инструментов хеджирования, с помощью которых хеджируются долевыми инструментами, оцениваемыми по справедливой стоимости через прочий совокупный доход | | 0,00 | 0,00 |
| 47 | прочий совокупный доход (расход) от прочих операций | | 0,00 | 0,00 |
| 48 | налог на прибыль, относящийся к прочему совокупному доходу (расходу) от прочих операций | | 0,00 | 0,00 |
| 49 | Прочий совокупный доход (расход), подлежащий переклассификации в состав прибыли или убытка в последующих периодах, в том числе: | | 0,00 | 0,00 |
| 50 | чистое изменение резерва под обесценение долговых инструментов, оцениваемых по справедливой стоимости через прочий совокупный доход, в том числе: | | 0,00 | 0,00 |
| 51 | восстановление (создание) резерва под обесценение долговых инструментов, оцениваемых по справедливой стоимости через прочий совокупный доход | | 0,00 | 0,00 |
| 52 | влияние налога на прибыль, связанного с восстановлением (созданием) резерва под обесценение долговых инструментов, оцениваемых по справедливой стоимости через прочий совокупный доход | | 0,00 | 0,00 |
| 53 | переклассификация резерва под обесценение долговых инструментов, оцениваемых по справедливой стоимости через прочий совокупный доход | | 0,00 | 0,00 |
| 54 | налог на прибыль, связанный с переклассификацией резерва под обесценение долговых инструментов, оцениваемых по справедливой стоимости через прочий совокупный доход | | 0,00 | 0,00 |
| 55 | чистое изменение справедливой стоимости долговых инструментов, оцениваемых по справедливой стоимости через прочий совокупный доход, в том числе: | | 0,00 | 0,00 |
| 56 | изменение справедливой стоимости долговых инструментов, оцениваемых по справедливой стоимости через прочий совокупный доход | | 0,00 | 0,00 |
| 57 | влияние налога на прибыль, связанного с изменением справедливой стоимости долговых инструментов, оцениваемых по справедливой стоимости через прочий совокупный доход | | 0,00 | 0,00 |
| 58 | переклассификация в состав прибыли или убытка | | 0,00 | 0,00 |
| 59 | налог на прибыль, связанный с переклассификацией доходов (расходов) от переоценки долговых инструментов, оцениваемых по справедливой стоимости через прочий совокупный доход, в состав прибыли или убытка | | 0,00 | 0,00 |
| 60 | чистые доходы (расходы) от хеджирования денежных потоков, в том числе: | 43 | 0,00 | 0,00 |
| 61 | доходы (расходы) от хеджирования денежных потоков | | 0,00 | 0,00 |
| 62 | налог на прибыль, связанный с доходами (расходами) от хеджирования денежных потоков | | 0,00 | 0,00 |
| 63 | переклассификация в состав прибыли или убытка | | 0,00 | 0,00 |
| 64 | налог на прибыль, связанный с переклассификацией доходов (расходов) от хеджирования денежных потоков в состав прибыли или убытка | | 0,00 | 0,00 |
| 65 | прочий совокупный доход (расход) от прочих операций | | 0,00 | 0,00 |
| 66 | налог на прибыль, относящийся к прочему совокупному доходу (расходу) от прочих операций | | 0,00 | 0,00 |
| 67 | Итого прочий совокупный доход (расход) за отчетный период | | 0,00 | 0,00 |
| 68 | Итого совокупный доход (расход) за отчетный период | | (3 530,76) | 0,00 |

Генеральный директор
(должность руководителя)

Дата подписи



Комаров Е. А.
(инициалы, фамилия)

Приложение 2
к Положению Банка России от 3 февраля 2016 г. № 532-П «Отраслевой стандарт бухгалтерского учета «Порядок составления бухгалтерской (финансовой) отчетности профессиональных участников рынка ценных бумаг, акционерных инвестиционных фондов, организаторов торговли, центральных контрагентов, клиринговых организаций, специализированных депозитариев инвестиционного фонда, паевого инвестиционного фонда и негосударственного пенсионного фонда, управляющих компаний инвестиционного фонда, паевого инвестиционного фонда и негосударственного пенсионного фонда, бюро кредитных историй, кредитных рейтинговых агентств, страховых брокеров»

(в ред. Указания Банка России от

05.09.2016 № 4128-У)

Отчетность некредитной финансовой организации

| Код территории по ОКATO | Код некредитной финансовой организации по ОКПО | Коды регистрации | |
|-------------------------|--|--|-----------------------|
| | | основной государственный регистрационный номер | регистрационный номер |
| 60401000000 | 33954789 | 1186196046387 | |

ОТЧЕТ О ФИНАНСОВЫХ РЕЗУЛЬТАТАХ
НЕКРЕДИТНОЙ ФИНАНСОВОЙ ОРГАНИЗАЦИИ

За Июль - Сентябрь 2019 г.

ОБЩЕСТВО С ОГРАНИЧЕННОЙ ОТВЕТСТВЕННОСТЬЮ УПРАВЛЯЮЩАЯ КОМПАНИЯ «ЭМРИС»

(полное фирменное и сокращенное фирменное наименования)

Почтовый адрес: 344082, Ростовская обл, Городской округ город Ростов-на-Дону, Береговая ул, дом № 8, офис 304

Код формы по ОКУД: 0420003

Годовая (квартальная)

(тыс. руб.)

Стр.

| Номер строки | Наименование показателя | Примечания к строкам | За Июль-Сентябрь 2019г. | За Июль-Сентябрь 2018г. |
|-----------------------------------|---|----------------------|-------------------------|-------------------------|
| 1 | 2 | 3 | 4 | 5 |
| Раздел I. Прибыли и убытки | | | | |
| 1 | Торговые и инвестиционные доходы, в том числе: | | 189,44 | 0,00 |
| 2 | доходы за вычетом расходов (расходы за вычетом доходов) от операций с финансовыми инструментами, в обязательном порядке классифицируемыми как оцениваемые по справедливой стоимости через прибыль или убыток | 32 | (7,09) | 0,00 |
| 3 | доходы за вычетом расходов (расходы за вычетом доходов) от операций с финансовыми активами, классифицируемыми как оцениваемые по справедливой стоимости через прибыль или убыток по усмотрению некредитной финансовой организации | 33 | 0,00 | 0,00 |
| 4 | процентные доходы | 34 | 196,53 | 0,00 |
| 5 | дивиденды и доходы за вычетом расходов (расходы за вычетом доходов) от участия | | 0,00 | 0,00 |
| 6 | доходы за вычетом расходов (расходы за вычетом доходов) от операций с долговыми инструментами, оцениваемыми по справедливой стоимости через прочий совокупный доход | 35 | 0,00 | 0,00 |
| 7 | доходы за вычетом расходов (расходы за вычетом доходов) от операций с долевыми инструментами, оцениваемыми по справедливой стоимости через прочий совокупный доход | 36 | 0,00 | 0,00 |
| 8 | доходы за вычетом расходов (расходы за вычетом доходов), возникающие в результате прекращения признания финансовых активов, оцениваемых по амортизированной стоимости | | 0,00 | 0,00 |
| 9 | доходы за вычетом расходов (расходы за вычетом доходов), связанные с реклассификацией финансовых активов, оцениваемых по амортизированной стоимости, в категорию финансовых активов, оцениваемых по справедливой стоимости через прибыль или убыток | | 0,00 | 0,00 |
| 10 | доходы за вычетом расходов (расходы за вычетом доходов) по восстановлению (созданию) резервов под обесценение финансовых активов, оцениваемых по амортизированной стоимости | 37 | 0,00 | 0,00 |
| 11 | доходы за вычетом расходов (расходы за вычетом доходов) по восстановлению (созданию) резервов под обесценение долговых инструментов, оцениваемых по справедливой стоимости через прочий совокупный доход | | 0,00 | 0,00 |
| 12 | доходы за вычетом расходов (расходы за вычетом доходов) от операций с инвестиционным имуществом | 38 | 0,00 | 0,00 |
| 13 | доходы за вычетом расходов (расходы за вычетом доходов) от операций с иностранной валютой | 39 | 0,00 | 0,00 |
| 14 | прочие инвестиционные доходы за вычетом расходов (расходы за вычетом доходов) | 40 | 0,00 | 0,00 |

| | | | | |
|------------------------------------|--|----|------------|------|
| 15 | Выручка от оказания услуг и комиссионные доходы | 41 | 0,00 | 0,00 |
| 16 | Расходы на персонал | 42 | (933,88) | 0,00 |
| 17 | Прямые операционные расходы | 43 | 0,00 | 0,00 |
| 18 | Процентные расходы | 44 | 0,00 | 0,00 |
| 19 | Доходы за вычетом расходов (расходы за вычетом доходов) от операций с финансовыми обязательствами, классифицируемыми как оцениваемые по справедливой стоимости через прибыль или убыток по усмотрению некредитной финансовой организации | 45 | 0,00 | 0,00 |
| 20 | Общие и административные расходы | 46 | (1 596,95) | 0,00 |
| 21 | Доходы за вычетом расходов (расходы за вычетом доходов) от переоценки и выбытия активов (выбывающих групп), классифицированных как предназначенные для продажи | 16 | 0,00 | 0,00 |
| 22 | Прочие доходы | 47 | 0,00 | 0,00 |
| 23 | Прочие расходы | 47 | 0,00 | 0,00 |
| 24 | Прибыль (убыток) до налогообложения | | (2 341,39) | 0,00 |
| 25 | Доход (расход) по налогу на прибыль, в том числе: | 48 | 372,94 | 0,00 |
| 26 | доход (расход) по текущему налогу на прибыль | 48 | (2,53) | 0,00 |
| 27 | доход (расход) по отложенному налогу на прибыль | 48 | 375,47 | 0,00 |
| 28 | Прибыль (убыток) от прекращенной деятельности, переоценки и выбытия активов (выбывающих групп), классифицированных как предназначенные для продажи, составляющих прекращенную деятельность, после налогообложения | 16 | 0,00 | 0,00 |
| 29 | Прибыль (убыток) после налогообложения | | (1 968,45) | 0,00 |
| Раздел II. Прочий совокупный доход | | | | |
| 30 | Прочий совокупный доход (расход), не подлежащий переклассификации в состав прибыли или убытка в последующих периодах, в том числе: | | 0,00 | 0,00 |
| 31 | чистое изменение резерва переоценки основных средств и нематериальных активов, в том числе: | | 0,00 | 0,00 |
| 32 | изменение резерва переоценки в результате выбытия основных средств и нематериальных активов | | 0,00 | 0,00 |
| 33 | изменение резерва переоценки в результате переоценки основных средств и нематериальных активов | 19 | 0,00 | 0,00 |
| 34 | налог на прибыль, связанный с изменением резерва переоценки основных средств и нематериальных активов | 48 | 0,00 | 0,00 |
| 35 | чистое изменение справедливой стоимости долевых инструментов, оцениваемых по справедливой стоимости через прочий совокупный доход, в том числе: | | 0,00 | 0,00 |
| 36 | изменение справедливой стоимости долевых инструментов, оцениваемых по справедливой стоимости через прочий совокупный доход | | 0,00 | 0,00 |
| 37 | влияние налога на прибыль, связанного с изменением справедливой стоимости долевых инструментов, оцениваемых по справедливой стоимости через прочий совокупный доход | | 0,00 | 0,00 |
| 38 | чистое изменение переоценки обязательств (активов) по вознаграждениям работникам по окончании трудовой деятельности, не ограниченными фиксируемыми платежами, в том числе: | | 0,00 | 0,00 |
| 39 | изменение переоценки обязательств (активов) по вознаграждениям работникам по окончании трудовой деятельности, не ограниченными фиксируемыми платежами | | 0,00 | 0,00 |
| 40 | влияние налога на прибыль, связанного с изменением переоценки обязательств (активов) по вознаграждениям работникам по окончании трудовой деятельности, не ограниченными фиксируемыми платежами | 33 | 0,00 | 0,00 |
| 41 | чистое изменение справедливой стоимости финансовых обязательств, учитываемых по справедливой стоимости через прибыль или убыток, связанное с изменением кредитного риска, в том числе: | | 0,00 | 0,00 |
| 42 | изменение справедливой стоимости финансовых обязательств, учитываемых по справедливой стоимости через прибыль или убыток, связанное с изменением кредитного риска | | 0,00 | 0,00 |
| 43 | влияние налога на прибыль, связанного с изменением справедливой стоимости финансовых обязательств, учитываемых по справедливой стоимости через прибыль или убыток, связанным с изменением кредитного риска | | 0,00 | 0,00 |
| 44 | чистое изменение стоимости инструментов хеджирования, с помощью которых хеджируются долевые инструменты, оцениваемые по справедливой стоимости через прочий совокупный доход, в том числе: | | 0,00 | 0,00 |
| 45 | изменение стоимости инструментов хеджирования, с помощью которых хеджируются долевые инструменты, оцениваемые по справедливой стоимости через прочий совокупный доход | | 0,00 | 0,00 |

| | | | | |
|----|--|----|------------|------|
| 46 | влияние налога на прибыль, обусловленного изменением стоимости инструментов хеджирования, с помощью которых хеджируются долевые инструменты, оцениваемые по справедливой стоимости через прочий совокупный доход | | 0,00 | 0,00 |
| 47 | прочий совокупный доход (расход) от прочих операций | | 0,00 | 0,00 |
| 48 | налог на прибыль, относящийся к прочему совокупному доходу (расходу) от прочих операций | | 0,00 | 0,00 |
| 49 | Прочий совокупный доход (расход), подлежащий переклассификации в состав прибыли или убытка в последующих периодах, в том числе: | | 0,00 | 0,00 |
| 50 | чистое изменение резерва под обесценение долговых инструментов, оцениваемых по справедливой стоимости через прочий совокупный доход, в том числе: | | 0,00 | 0,00 |
| 51 | восстановление (создание) резерва под обесценение долговых инструментов, оцениваемых по справедливой стоимости через прочий совокупный доход | | 0,00 | 0,00 |
| 52 | влияние налога на прибыль, связанного с восстановлением (созданием) резерва под обесценение долговых инструментов, оцениваемых по справедливой стоимости через прочий совокупный доход | | 0,00 | 0,00 |
| 53 | переклассификация резерва под обесценение долговых инструментов, оцениваемых по справедливой стоимости через прочий совокупный доход | | 0,00 | 0,00 |
| 54 | налог на прибыль, связанный с переклассификацией резерва под обесценение долговых инструментов, оцениваемых по справедливой стоимости через прочий совокупный доход | | 0,00 | 0,00 |
| 55 | чистое изменение справедливой стоимости долговых инструментов, оцениваемых по справедливой стоимости через прочий совокупный доход, в том числе: | | 0,00 | 0,00 |
| 56 | изменение справедливой стоимости долговых инструментов, оцениваемых по справедливой стоимости через прочий совокупный доход | | 0,00 | 0,00 |
| 57 | влияние налога на прибыль, связанного с изменением справедливой стоимости долговых инструментов, оцениваемых по справедливой стоимости через прочий совокупный доход | | 0,00 | 0,00 |
| 58 | переклассификация в состав прибыли или убытка | | 0,00 | 0,00 |
| 59 | налог на прибыль, связанный с переклассификацией доходов (расходов) от переоценки долговых инструментов, оцениваемых по справедливой стоимости через прочий совокупный доход, в состав прибыли или убытка | | 0,00 | 0,00 |
| 60 | чистые доходы (расходы) от хеджирования денежных потоков, в том числе: | 43 | 0,00 | 0,00 |
| 61 | доходы (расходы) от хеджирования денежных потоков | | 0,00 | 0,00 |
| 62 | налог на прибыль, связанный с доходами (расходами) от хеджирования денежных потоков | | 0,00 | 0,00 |
| 63 | переклассификация в состав прибыли или убытка | | 0,00 | 0,00 |
| 64 | налог на прибыль, связанный с переклассификацией доходов (расходов) от хеджирования денежных потоков в состав прибыли или убытка | | 0,00 | 0,00 |
| 65 | прочий совокупный доход (расход) от прочих операций | | 0,00 | 0,00 |
| 66 | налог на прибыль, относящийся к прочему совокупному доходу (расходу) от прочих операций | | 0,00 | 0,00 |
| 67 | Итого прочий совокупный доход (расход) за отчетный период | | 0,00 | 0,00 |
| 68 | Итого совокупный доход (расход) за отчетный период | | (1 968,45) | 0,00 |

Генеральный директор
(должность руководителя)

Дата подписи



(подпись)


Комаров Е. А.

(инициалы, фамилия)

| | | | | | | | | | | | | | | | | | | | |
|----|--|----|-----------|------|------|------|------|------|------|------|------|------|------|------|------|------|------|------|------------|
| 18 | Остаток на 31 декабря 2018 г. пересмотренный. | | 25 000,00 | 0,00 | 0,00 | 0,00 | 0,00 | 0,00 | 0,00 | 0,00 | 0,00 | 0,00 | 0,00 | 0,00 | 0,00 | 0,00 | 0,00 | 0,00 | 24 716,41 |
| 19 | Прибыль (убыток) после налогообложения | x | x | x | x | x | x | x | x | x | x | x | x | x | x | x | x | x | (283,59) |
| 20 | Прочий совокупный доход (расход) за отчетный период, в том числе: | x | x | x | x | x | x | x | x | x | x | x | x | x | x | x | x | x | (3 530,76) |
| 21 | прочий совокупный доход (расход), не подлежащий переклассификации в состав прибыли или убытка в последующих периодах | x | x | x | x | x | x | x | x | x | x | x | x | x | x | x | x | x | |
| 22 | прочий совокупный доход (расход), подлежащий переклассификации в состав прибыли или убытка в последующих периодах | x | x | x | x | x | x | x | x | x | x | x | x | x | x | x | x | x | |
| 23 | Дополнительный выпуск акции (дополнительные вклады участников общества, вклады третьих лиц, принимаемых в общество) | 30 | 2 000,00 | 0,00 | x | x | x | x | x | x | x | x | x | x | x | x | x | x | 2 000,00 |
| 24 | Выкуп у акционеров (участников) (продажа) собственных акций (долей) | 30 | 0,00 | 0,00 | x | x | x | x | x | x | x | x | x | x | x | x | x | x | 0,00 |
| 25 | Дивиденды и иные аналогичные выплаты в пользу акционеров (участников) | 49 | x | x | x | x | x | x | x | x | x | x | x | x | x | x | x | x | 0,00 |
| 26 | Прочие взносы акционеров (участников) | x | x | 0,00 | x | x | x | x | x | x | x | x | x | x | x | x | x | x | 0,00 |
| 27 | Распределение в пользу акционеров (участников) | x | x | x | x | x | x | x | x | x | x | x | x | x | x | x | x | x | 0,00 |
| 28 | Прочие движения резервов | | 0,00 | 0,00 | x | x | x | x | x | x | x | x | x | x | x | x | x | x | 0,00 |
| 29 | Остаток на 30 сентября 2019г. в том числе: капитал, относящийся к активам (выбывающим группам), классифицированным как предназначенные для продажи | | 27 000,00 | 0,00 | 0,00 | 0,00 | 0,00 | 0,00 | 0,00 | 0,00 | 0,00 | 0,00 | 0,00 | 0,00 | 0,00 | 0,00 | 0,00 | 0,00 | (3 814,36) |
| 30 | | | 0,00 | 0,00 | 0,00 | 0,00 | 0,00 | 0,00 | 0,00 | 0,00 | 0,00 | 0,00 | 0,00 | 0,00 | 0,00 | 0,00 | 0,00 | 0,00 | 23 185,64 |

Генеральный директор (подпись) _____ Коларов Е. А. (инициалы, фамилия)

Дата подписи: _____



Приложение 4
к Положению Банка России от 3 февраля 2016 г. № 532-П «Отраслевой стандарт бухгалтерского учета «Порядок составления бухгалтерской (финансовой) отчетности профессиональных участников рынка ценных бумаг, акционерных инвестиционных фондов, организаторов торговли, центральных контрагентов, клиринговых организаций, специализированных депозитариев инвестиционного фонда, паевого инвестиционного фонда и негосударственного пенсионного фонда, управляющих компаний инвестиционного фонда, паевого инвестиционного фонда и негосударственного пенсионного фонда, бюро кредитных историй, кредитных рейтинговых агентств, страховых брокеров»

(в ред. Указания Банка России от

05.09.2016 № 4128-У)

Отчетность некредитной финансовой организации

| | | | |
|-------------------------|--|-----------------------|--|
| Код территории по ОКАТО | Код некредитной финансовой организации по ОКПО | | |
| | основной государственный регистрационный номер | регистрационный номер | |
| 60401000000 | 33954789 | 1186196046387 | |

ОТЧЕТ О ПОТОКАХ ДЕНЕЖНЫХ СРЕДСТВ
НЕКРЕДИТНОЙ ФИНАНСОВОЙ ОРГАНИЗАЦИИ

ЯНВАРЬ - СЕНТЯБРЬ 2019

ОБЩЕСТВО С ОГРАНИЧЕННОЙ ОТВЕТСТВЕННОСТЬЮ УПРАВЛЯЮЩАЯ КОМПАНИЯ «ЭМРИС»

(полное фирменное и сокращенное фирменное наименования)

Почтовый адрес: 344082, Ростовская обл, Городской округ город Ростов-на-Дону, Береговая ул, дом № 8, офис

Код формы по ОКУД: 0420005

Годовая (квартальная)

(тыс. руб.)

Стр.

| Номер строки | Наименование показателя | Примечания к строкам | Январь - Сентябрь 2019 | Январь - Сентябрь 2018 |
|---|---|----------------------|------------------------|------------------------|
| 1 | 2 | 3 | 4 | 5 |
| Раздел I. Денежные потоки от операционной деятельности | | | | |
| 1 | Поступления от продажи и погашения финансовых активов или от размещения финансовых обязательств, в обязательном порядке классифицируемых как оцениваемые по справедливой стоимости через прибыль или убыток | | 0,00 | 0,00 |
| 2 | Платежи в связи с приобретением финансовых активов или погашением финансовых обязательств, в обязательном порядке классифицируемых как оцениваемые по справедливой стоимости через прибыль или убыток | | (4 987,62) | 0,00 |
| 3 | Денежные поступления от предоставления услуг и полученные комиссии | | 0,00 | 0,00 |
| 4 | Денежные выплаты поставщикам за товары и услуги | | (3 378,56) | 0,00 |
| 5 | Проценты полученные | | 432,75 | 0,00 |
| 6 | Проценты уплаченные | | 0,00 | 0,00 |
| 7 | Поступления дивидендов и иных аналогичных выплат | | 0,00 | 0,00 |
| 8 | Средства, полученные для перечисления клиентам доходов по ценным бумагам, за минусом средств, перечисленных клиентам | | 0,00 | 0,00 |
| 8.1 | Прочие денежные поступления и выплаты от имени клиентов | | 0,00 | 0,00 |
| 9 | Выплата заработной платы и прочего вознаграждения сотрудникам | | (1 669,16) | 0,00 |
| 10 | Оплата прочих административных и операционных расходов | | (564,11) | 0,00 |
| 11 | Уплаченный налог на прибыль | | 0,00 | 0,00 |
| 12 | Прочие денежные потоки от операционной деятельности | | (150,00) | 0,00 |
| 13 | Сальдо денежных потоков от операционной деятельности | | (10 316,71) | 0,00 |
| Раздел II. Денежные потоки от инвестиционной деятельности | | | | |
| 14 | Поступления от продажи основных средств | | 0,00 | 0,00 |

| | | | | |
|---|---|--|-----------|------|
| 15 | Поступления от продажи инвестиционного имущества | | 0,00 | 0,00 |
| 16 | Поступления от продажи нематериальных активов | | 0,00 | 0,00 |
| 17 | Платежи в связи с приобретением, созданием, модернизацией, реконструкцией и подготовкой к использованию основных средств | | 0,00 | 0,00 |
| 18 | Платежи в связи с приобретением, созданием нематериальных активов | | 0,00 | 0,00 |
| 19 | Платежи в связи с приобретением, созданием, модернизацией, подготовкой к использованию инвестиционного имущества | | 0,00 | 0,00 |
| 20 | Поступления от продажи акций (долей участия) дочерних, ассоциированных, совместно контролируемых предприятий | | 0,00 | 0,00 |
| 21 | Платежи в связи с вложениями в акции (доли участия) дочерних, ассоциированных, совместно контролируемых предприятий | | 0,00 | 0,00 |
| 22 | Поступления от продажи и погашения финансовых активов, классифицируемых как оцениваемые по справедливой стоимости через прибыль или убыток по усмотрению некредитной финансовой организации | | 0,00 | 0,00 |
| 23 | Платежи в связи с приобретением финансовых активов, классифицируемых как оцениваемые по справедливой стоимости через прибыль или убыток по усмотрению некредитной финансовой организации | | 0,00 | 0,00 |
| 24 | Поступления от продажи и погашения финансовых активов, оцениваемых по справедливой стоимости через прочий совокупный доход | | 0,00 | 0,00 |
| 25 | Платежи в связи с приобретением финансовых активов, оцениваемых по справедливой стоимости через прочий совокупный доход | | 0,00 | 0,00 |
| 26 | Поступления от продажи и погашения финансовых активов, оцениваемых по амортизированной стоимости | | 0,00 | 0,00 |
| 27 | Платежи в связи с приобретением финансовых активов, оцениваемых по амортизированной стоимости | | 0,00 | 0,00 |
| 28 | Поступления доходов от сдачи инвестиционного имущества в аренду | | 0,00 | 0,00 |
| 29 | Прочие поступления от инвестиционной деятельности | | 0,00 | 0,00 |
| 30 | Прочие платежи по инвестиционной деятельности | | 0,00 | 0,00 |
| 31 | Сальдо денежных потоков от инвестиционной деятельности | | 0,00 | 0,00 |
| Раздел III. Денежные потоки от финансовой деятельности | | | | |
| 32 | Поступления от размещения финансовых обязательств, классифицируемых как оцениваемые по справедливой стоимости через прибыль или убыток по усмотрению некредитной финансовой организации | | 0,00 | 0,00 |
| 33 | Платежи в связи с погашением финансовых обязательств, классифицируемых как оцениваемые по справедливой стоимости через прибыль или убыток по усмотрению некредитной финансовой организации | | 0,00 | 0,00 |
| 34 | Поступления от привлечения кредитов, займов и прочих привлеченных средств, оцениваемых по амортизированной стоимости | | 0,00 | 0,00 |
| 35 | Погашение кредитов, займов и прочих привлеченных средств, оцениваемых по амортизированной стоимости | | 0,00 | 0,00 |
| 36 | Поступления от выпуска акций, увеличения долей участия и внесения вкладов собственниками (участниками) | | 26 500,00 | 0,00 |
| 37 | Поступления от продажи собственных акций (долей участия) | | 0,00 | 0,00 |
| 38 | Платежи собственникам (участникам) в связи с выкупом у них собственных акций (долей участия) или их выходом из состава участников | | 0,00 | 0,00 |
| 39 | Выплаченные дивиденды | | 0,00 | 0,00 |
| 40 | Поступления от выпуска облигаций, векселей и других долговых ценных бумаг, оцениваемых по амортизированной стоимости | | 0,00 | 0,00 |

| | | | | |
|----|---|---|-----------|------|
| 41 | Платежи в связи с погашением (выкупом) векселей и других долговых ценных бумаг, оцениваемых по амортизированной стоимости | | 0,00 | 0,00 |
| 42 | Прочие поступления от финансовой деятельности | | 0,00 | 0,00 |
| 43 | Прочие платежи по финансовой деятельности | | 0,00 | 0,00 |
| 44 | Сальдо денежных потоков от финансовой деятельности | | 26 500,00 | 0,00 |
| 45 | Сальдо денежных потоков за отчетный период | | 16 183,29 | 0,00 |
| 46 | Величина влияния изменений курса иностранной валюты по отношению к рублю | | 0,00 | 0,00 |
| 47 | Остаток денежных средств и их эквивалентов на начало отчетного периода | 5 | 81,87 | 0,00 |
| 48 | Остаток денежных средств и их эквивалентов на конец отчетного периода | 5 | 16 265,16 | 0,00 |

Генеральный директор

(должность руководителя)

(подпись)

Комаров Е. А.

(инициалы, фамилия)

Дата подписи

